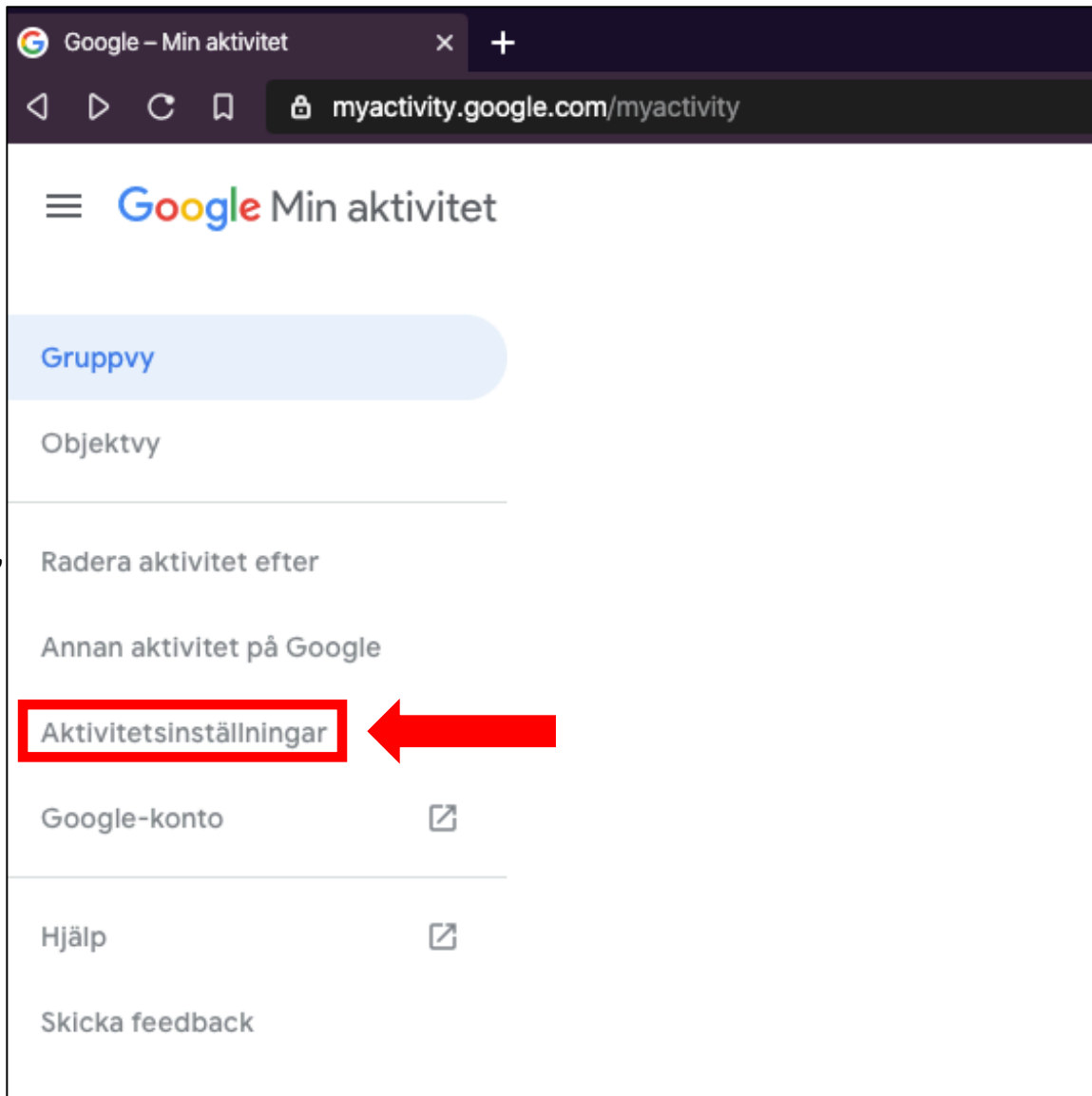


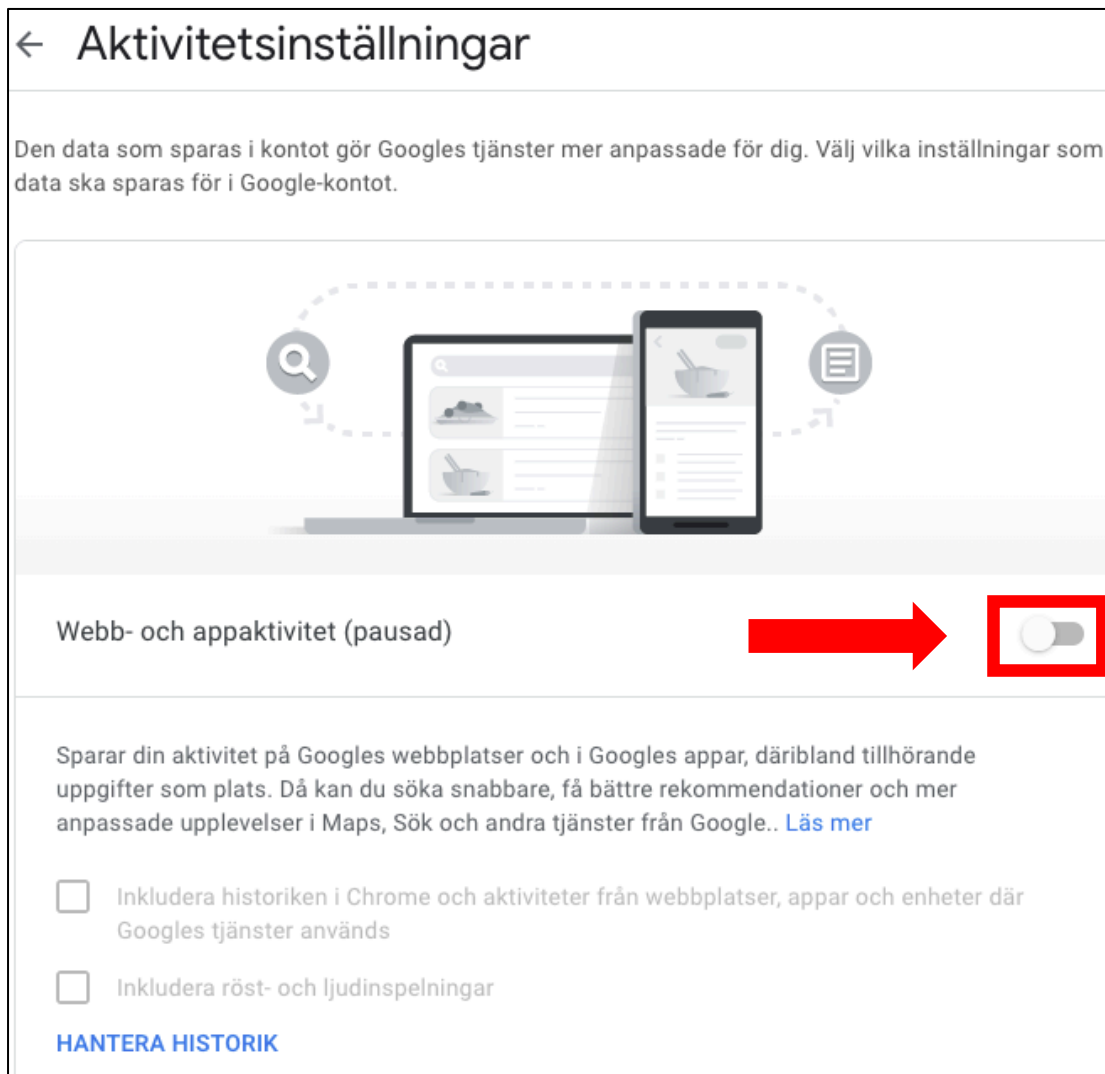
Maxa integriteten på Google

1. Gå in på myactivity.google.com
2. Logga in med ditt Google-konto
3. Klicka på "Aktivitetsinställningar"





Maxa integriteten på Google

4. Avaktivera "webb- och app- Aktivitet"



← Aktivitetsinställningar

Den data som sparas i kontot gör Googles tjänster mer anpassade för dig. Välj vilka inställningar som data ska sparas för i Google-kontot.

Webb- och appaktivitet (pausad)  

Sparar din aktivitet på Googles webbplatser och i Googles appar, däribland tillhörande uppgifter som plats. Då kan du söka snabbare, få bättre rekommendationer och mer anpassade upplevelser i Maps, Sök och andra tjänster från Google.. [Läs mer](#)

- Inkludera historiken i Chrome och aktiviteter från webbplatser, appar och enheter där Googles tjänster används
- Inkludera röst- och ljudinspelningar

[HANTERA HISTORIK](#)

Maxa integriteten på Google

5. Avaktivera ”Platshistorik”



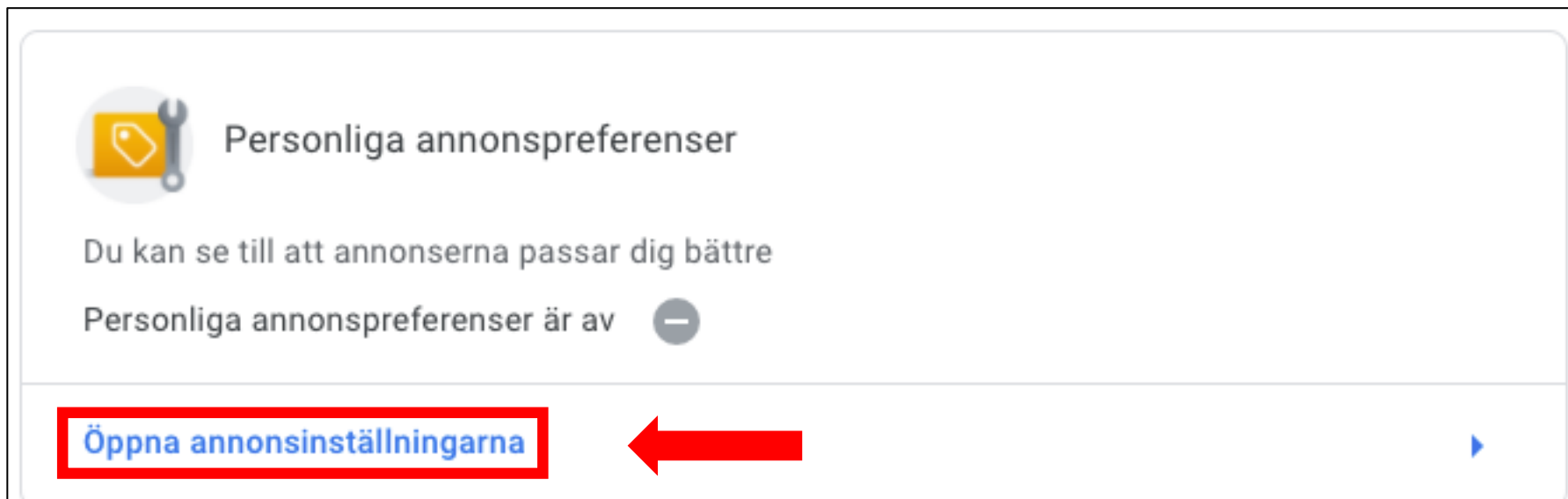
Platshistorik (pausad)  

Sparar platser du besöker med enheten, även om du inte använder en specifik tjänst från Google, för att ge dig anpassade kartor, rekommendationer utifrån platser du har besökt och mycket annat. [Läs mer](#)

[HANTERA HISTORIK](#)


Maxa integriteten på Google

6. Öppna
"annonsinställningarna"



Maxa integriteten på Google

7. Stäng av "personliga annonspreferenser"



Personliga annonspreferenser

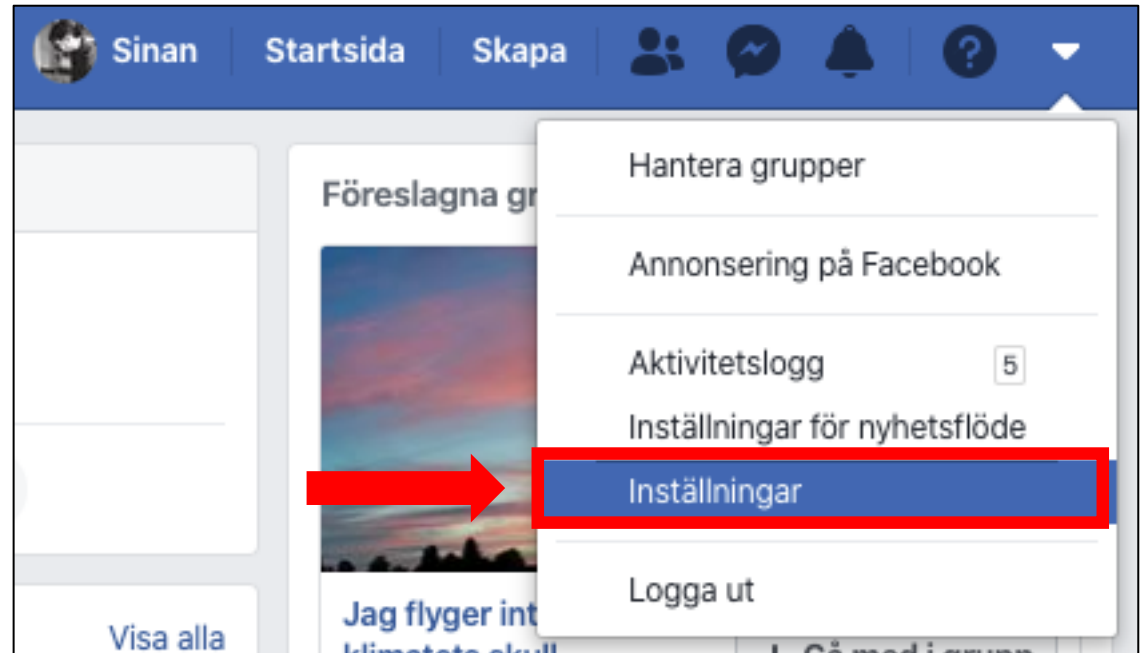
Du har inaktiverat Personliga annonspreferenser. Du kan aktivera inställningen igen om du vill ha mer användbara annonser.

Personliga annonspreferenser är AV

[FLER ALTERNATIV](#)

Maxa integriteten på Facebook (webben)

1. Klicka på "inställningar
längst upp till höger"



Maxa integriteten på Facebook (webben)

2. Klicka på
”Annonsinställningar”
3. Avaktivera samtliga
alternativ.



Dina annonsinställningar

Läs mer om vad som påverkar de annonser du ser och ta kontrollen över din annonsupplevelse.
[Läs mer om Facebook-annonser](#)

- Dina intressen
- Annonsörer och företag
- Din information
- Annonsinställningar** Stäng ^

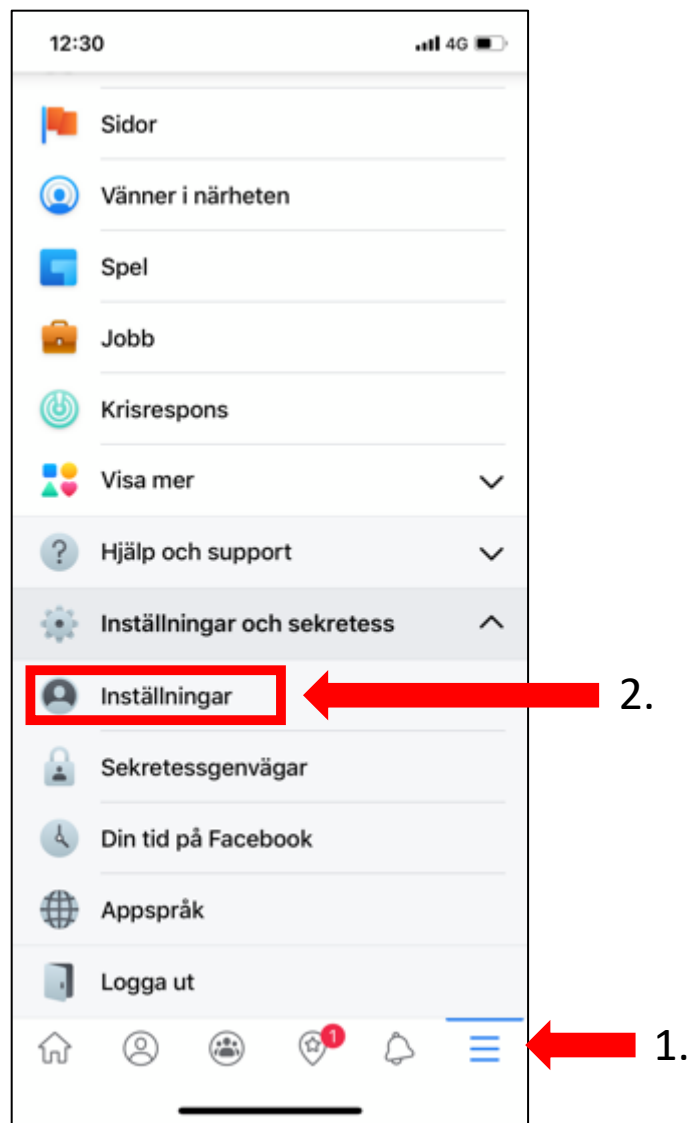
Annonser baserade på data från partner
För att kunna visa bättre annonser för dig använder vi data som annonsörer och andra partners ger oss om din aktivitet utanför [Facebook-företagens produkter](#). Inte tillåtet

Annonser baserade på din aktivitet i Facebook-företagens produkter som du ser någon annanstans
När vi visar annonser för dig utanför [Facebook-företagens produkter](#), exempelvis på webbplatser, appar och enheter som använder våra annonseringstjänster, använder vi data om din aktivitet på Facebook-företagens produkter för att annonserna ska bli mer relevanta. Inte tillåtet

Annonser som inkluderar dina sociala åtgärder
Vi kan inkludera dina sociala åtgärder för annonser, exempelvis att du gillar sidan som kör annonsen. Vilka kan se den här informationen? Ingen

Maxa integriteten i Facebook-appen

1. Klicka på de tre strecken längst ner till höger.
2. Klicka på "inställningar"



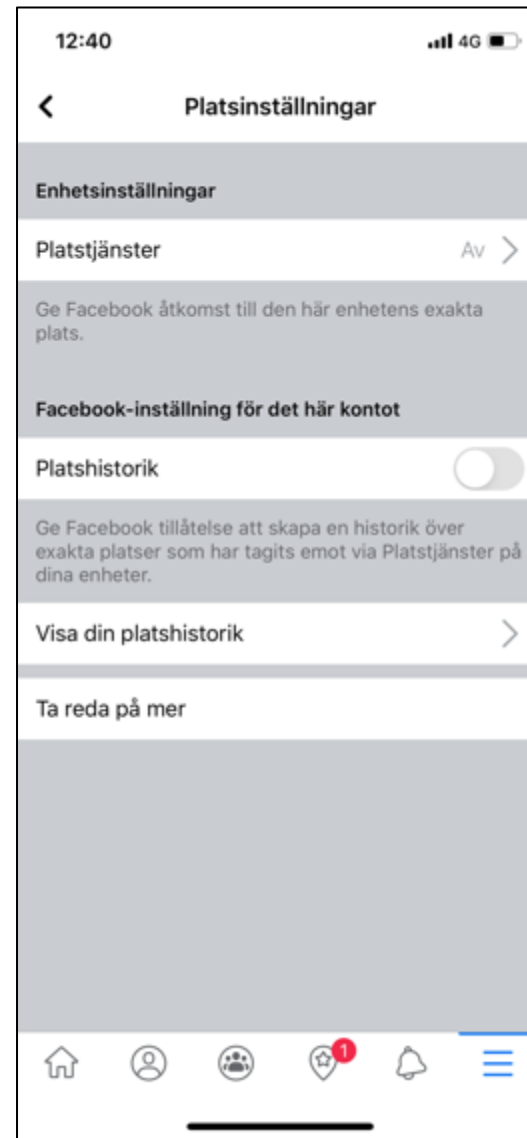
Maxa integriteten i Facebook-appen

3. Skrolla ner till "Sekretess"
4. Klicka på "Plats"



Maxa integriteten i Facebook-appen

5. Stäng av "Platstjänster"
6. Stäng av "Platshistorik"



Råd till dig som konsument

1. Ta god tid på dig när godkänner villkor eller handlar på nätet.
2. Ta bort appar du inte använder.
3. Var medveten om att viss reklam är utformad för att lura dig till köp.
4. Oroa dig inte för mycket!